




Bodenwaage KERN BFB




Wägebrücke mit verschraubter Wägeplatte (IP67) und  
XXL Auswertegerät, mit Eichzulassung [M]



**Wägeplatte abschraubbar**

Die Wägeplatte kann bequem zu Wartungs- oder  
Reinigungszwecken abgeschraubt werden  
(Wägeplattengröße , )





**Bequemes Nivellieren der Wägebrücke**  
sowie **Zugang zur Junction-Box** von oben



**Wussten Sie schon?** Unsere Bodenwaagen  
werden in einer robusten Holz-Box ausgeliefert.  
Das schützt die hochwertige Wägetechnik  
vor Umwelteinflüssen und Belastungen auf  
dem Transportweg. KERN – immer eine Idee  
voraus

# Bodenwaage KERN BFB



## Merkmale

- **Wägeplatte** **A**, **B** von oben verschraubt, dadurch leicht abzunehmen und hygienisch und gut zu reinigen
- **1 Wägebrücke:** Stahl, lackiert, Wägeplatten-größe **C**, **D** Stahl-Riffelblech verschweißt, 4 silikonbeschichtete Stahl-Wägezellen, Staub- und Spritzwasserschutz IP67
- **Auswertegerät:** Details siehe KERN KFB-TM
- **Tischfuß inklusive Wandhalterung** für das Auswertegerät serienmäßig
- **Summieren** von Gewichtswerten und Zählteilen
- **Arbeitsschutzhaube** im Lieferumfang enthalten

## Technische Daten

- Großes hinterleuchtetes LCD-Display, Ziffernhöhe 52 mm
- Abmessungen Wägeplatte B×T×H
  - A** 1000×1000×85 mm
  - B** 1500×1250×85 mm
  - C** 1500×1500×85 mm
  - D** 1500×1500×130 mm
- Abmessungen Auswertegerät B×T×H 250×160×58 mm
- Kabellänge Auswertegerät ca. 5 m
- Zulässiger Umgebungstemperaturbereich -10 °C/40 °C

## Zubehör

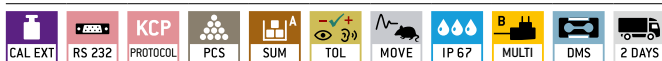
- **Arbeitsschutzhaube**, Lieferumfang 5 Stück, KERN KFB-A02S05
- **2 Stativ** zum Hochsetzen des Auswertegeräts, Stativhöhe ca. 800 mm, KERN BFS-A07
- **Fußplatten-Paar** zur Fixierung der Wägebrücke am Boden, für Modelle mit Wägeplattengröße **A**, **B**, **C** KERN BFS-A06N **D** KERN BFS-A10
- **3 Auffahrrampe**, Stahl, lackiert, nicht serienmäßig, für Modelle mit Wägeplattengröße **A** KERN BFS-A01N **B** KERN BFS-A02N **C** KERN BFS-A09N **D** KERN BFS-A11
- **4 Stabiler Grubenrahmen**, Stahl, lackiert, für Modelle mit Wägeplattengröße **A** KERN BFS-A03N **B** KERN BFS-A04N **C** KERN BFS-A08
- **Akkubetrieb intern**, Betriebsdauer bis zu 35 h ohne Hinterleuchtung, Ladezeit ca. 10 h, nicht nachrüstbar, KERN KFB-A01
- **Bluetooth-Datenschnittstelle** zur kabellosen Datenübertragung an PC oder Tablets, nicht nachrüstbar, nicht in Kombination mit Eichung möglich, nicht in Kombination mit Datenschnittstelle RS-232 möglich, KERN KFB-A03

- **Analog Modul**, nicht nachrüstbar, nicht in Kombination mit Signallampe möglich 0-10 V: KERN KFB-A04 4-20 mA: KERN KFB-A05
- **Signallampe** zur optischen Unterstützung von Wägungen mit Toleranzbereich, KERN CFS-A03
- **Großanzeige mit überlegener Displaygröße**, KERN YKD-A02
- **Kabel mit Sonderlänge** 15 m, zwischen Auswertegerät und Plattform, bei geeichten Modellen nicht nachrüstbar, KERN BFB-A03
- Weitere Details, umfangreiches Zubehör und passende Drucker siehe *Zubehör*

**Hinweis:** Bei geeichten Waagen muss die Wägebrücke am Boden fixiert sein. Wahlweise durch eine Auffahrrampe, ein Fußplattenpaar oder einen Grubenrahmen.

**!** Versand per Spedition. Maße, Bruttogewicht, Versandkosten bitte anfragen

### STANDARD



### OPTION



### FACTORY



Modell	Wägebereich [Max] kg	Ablesbarkeit = Eichwert [d] = [e] kg	Mindestlast [Min] kg	Nettogewicht ca. kg	Wägeplatte	Optionen		
						Eichung		DAkKS-Kalibrierschein
						MID KERN	DAkKS KERN	
<b>BFB 600K-1SNM</b>	600	0,2	4	105	<b>A</b>	965-230	963-130	
<b>BFB 600K-1NM</b>	600	0,2	4	135	<b>B</b>	965-230	963-130	
<b>BFB 1T-4SNM</b>	1500	0,5	10	100	<b>A</b>	965-230	963-130	
<b>BFB 1T-4NM</b>	1500	0,5	10	135	<b>B</b>	965-230	963-130	
<b>BFB 3T-3NM</b>	3000	1	20	135	<b>B</b>	965-232	963-132	
<b>BFB 3T 1LM</b>	3000	1	20	155	<b>C</b>	965-232	963-132	
<b>BFB 6T-3M</b>	6000	2	40	210	<b>D</b>	965-232	963-132	

Hinweis: Für eichpflichtige Anwendung Eichung bitte gleich mitbestellen, eine nachträgliche Ersteichung ist nicht möglich.  
Für die Eichung benötigen wir die vollständige Adresse des Aufstellungsortes.

## Piktogramme

	<b>Interne Justierautomatik:</b> Einstellen der Genauigkeit durch internes motorgetriebenes Justiergewicht		<b>KERN Communication Protocol (KCP):</b> Ist ein standardisierter Schnittstellen-Befehlssatz für KERN-Waagen und andere Instrumente, der das Abrufen und Steuern aller relevanten Parameter und Gerätefunktionen erlaubt. KERN Geräte mit KCP kann man so ganz einfach in Computer, Industriesteuerungen und andere digitale Systeme integrieren.		<b>Staub- und Spritzwasserschutz IPxx:</b> Die Schutzklasse ist im Piktogramm angegeben
	<b>Justierprogramm CAL:</b> Zum Einstellen der Genauigkeit. Externes Justiergewicht notwendig		<b>GLP/ISO-Protokoll:</b> Die Waage gibt Seriennummer, ID, Datum und Uhrzeit aus, unabhängig vom angeschlossenen Drucker		<b>Edelstahl:</b> Die Waage ist gegen Korrosion geschützt
	<b>Easy Touch:</b> Geegnet für die Verbindung, Datenübertragung und Steuerung durch PC, Tablet oder Smartphone		<b>GLP/ISO-Protokoll:</b> Mit Datum und Uhrzeit. Nur mit KERN-Druckern		<b>Unterflurwägung:</b> Möglichkeit der Lastaufnahme an der Waagen-Unterseite
	<b>Speicher:</b> Waageninterne Speicherplätze, z. B. für Taragewichte, Wägedaten, Artikeldaten, PLU usw.		<b>Stückzählen:</b> Referenzstückzahlen wählbar. Anzeigumschaltung von Stück auf Gewicht		<b>Batterie-Betrieb:</b> Für Batterie-Betrieb vorbereitet. Der Batterietyp ist beim jeweiligen Gerät angegeben
	<b>Alibi-Speicher:</b> Sichere, elektronische Archivierung von Wägeergebnissen, konform zu Norm 2014/31/EU		<b>Rezeptur-Level A:</b> Die Gewichtswerte der Rezeptur-Bestandteile können aufaddiert und das Gesamtgewicht der Rezeptur ausgedruckt werden		<b>Akku-Betrieb:</b> Wiederaufladbares Set
	<b>Datenschnittstelle RS-232:</b> Zum Anschluss der Waage an Drucker, PC oder Netzwerk		<b>Rezeptur-Level B:</b> Interner Speicher für komplette Rezepturen mit Name und Sollwert der Rezeptur-Bestandteile. Displayunterstützte Benutzerführung		<b>Universal-Netzadapter:</b> mit Universaleingang und optionalen Eingangsstecker-Adaptern für A) EU, CH, GB; B) EU, CH, GB, USA; C) EU, CH, GB, USA, AUS
	<b>Datenschnittstelle RS-485:</b> Zum Anschluss der Waage an Drucker, PC oder andere Peripheriegeräte. Geeignet für die Datenübertragung über größere Strecken. Netzwerk in Bus-Topologie möglich		<b>Rezeptur-Level C:</b> Interner Speicher für komplette Rezepturen mit Name und Sollwert der Rezeptur-Bestandteile, displayunterstützte Benutzerführung, Multiplikations-Funktion, Rezepturanpassung bei Überdosierung oder Barcode-Erkennung		<b>Netzadapter:</b> 230 V/50 Hz. Serienmäßig Standard EU, CH. Auf Bestellung auch in Standard GB, USA oder AUS lieferbar
	<b>Datenschnittstelle USB:</b> Zum Anschluss der Waage an Drucker, PC oder andere Peripheriegeräte		<b>Summier-Level A:</b> Die Gewichtswerte gleichartiger Wägegüter können aufaddiert und die Summe ausgedruckt werden		<b>Netzteil:</b> In der Waage integriert. 230 V/50 Hz in EU. Weitere Standards, wie z. B. GB, USA, AUS auf Anfrage
	<b>Datenschnittstelle Bluetooth*:</b> Zur Datenübertragung von Waage zu Drucker, PC oder anderen Peripheriegeräten		<b>Prozentbestimmung:</b> Feststellen der Abweichung in % vom Sollwert (100 %)		<b>Wägeprinzip: Dehnungsmessstreifen:</b> Elektrischer Widerstand auf einem elastischen Verformungskörper
	<b>Datenschnittstelle WLAN:</b> Zur Datenübertragung von Waage zu Drucker, PC oder anderen Peripheriegeräten		<b>Wägeeinheiten:</b> Per Tastendruck umschaltbar z. B. auf nichtmetrische Einheiten. Weitere Details siehe Internet		<b>Wägeprinzip: Stimmgabel:</b> Ein Resonanzkörper wird lastabhängig elektromagnetisch in Schwingung versetzt
	<b>Steuerausgang (Optokoppler, Digital I/O):</b> Zum Anschluss von Relais, Signallampen, Ventilen etc.		<b>Wägen mit Toleranzbereich:</b> (Checkweighing) Oberer und unterer Grenzwert programmierbar, z. B. zum Sortieren und Portionieren. Der Vorgang wird durch ein akustisches oder optisches Signal unterstützt, siehe jeweiliges Modell		<b>Wägeprinzip: Elektromagnetische Kraftkompensation:</b> Spule in einem Permanentmagneten. Für genaueste Wägungen
	<b>Schnittstelle Analog:</b> zum Anschluss eines geeigneten Peripheriegerätes zur analogen Messwertverarbeitung		<b>Hold-Funktion:</b> (Tierwägeprogramm) Bei unruhigen Wägebedingungen wird durch Mittelwertbildung ein stabiler Wägewert errechnet		<b>Wägeprinzip: Single-Cell-Technologie:</b> Weiterentwicklung des Kraftkompensationsprinzips mit höchster Präzision
	<b>Zweitwaagenschnittstelle:</b> Zum Anschluss einer zweiten Waage				<b>Eichung:</b> Die Dauer der Eichung in Tagen ist im Piktogramm angegeben
	<b>Netzwerkschnittstelle:</b> Zum Anschluss der Waage an ein Ethernet-Netzwerk.				<b>DAkKS-Kalibrierung:</b> Die Dauer der DAkKS-Kalibrierung in Tagen ist im Piktogramm angegeben
	<b>Kabellose Datenübertragung:</b> zwischen der Wägeeinheit und Auswerteeinheit über integriertes Funkmodul				<b>Paketversand per Kurierdienst:</b> Die Dauer der internen Produktbereitstellung in Tagen ist im Piktogramm angegeben

\*Der Name *Bluetooth*® und die Logos sind eingetragene Warenzeichen und gehören der Bluetooth SIG, Inc. Jedwede Verwendung dieser Warenzeichen durch die KERN & SOHN GmbH erfolgt unter Lizenz. Andere Warenzeichen oder Markennamen sind eingetragene Warenzeichen ihrer jeweiligen Besitzer.

## KERN – Präzision ist unser Geschäft

Zur Sicherung der hohen Präzision Ihrer Waage bietet KERN Ihnen das für Ihre Waage passende Prüfgewicht in den OIML Fehlergrenzenklassen E1 – M3 von 1 mg – 2500 kg an. Zusammen mit einem DAkKS-Kalibrierschein, die beste Voraussetzung für eine korrekte Waagenkalibrierung.

Das KERN-Kalibrierlabor für Prüfgewichte und elektronische Waagen gehört zu den modernsten und bestausgestatteten DAkKS-Kalibrierlaboratorien für Prüfgewichte, Waagen und Kraftmessung in Europa. Dank des hohen Automatisierungsgrades kann KERN 24 Stunden am Tag, 7 Tage die Woche DAkKS-Kalibrierungen von Prüfgewichten, Waagen und Kraftmessgeräten durchführen.

### Leistungsumfang KERN Kalibrierlabor:

- DAkKS-Kalibrierung von Waagen mit einer Höchstlast bis zu 50 t
- DAkKS-Kalibrierung von Gewichtsstücken im Bereich von 1 mg – 2500 kg
- Volumenbestimmung und Suszeptibilitätsmessung (magnetische Eigenschaften) von Prüfgewichten
- Datenbankgestütztes Prüfmittelmangement und Erinnerungsservice
- Kalibrierung von Kraftmessgeräten
- DAkKS-Kalibrierscheine in den Sprachen DE, GB, FR, IT, ES, NL, PL
- Konformitätsbewertungen und Nacheichung von Waagen und Gewichtsstücken

## Ihr KERN Fachhändler:

ICS Schneider Messtechnik GmbH  
Briesestraße 59  
D-16562 Hohen Neuendorf / OT Bergfelde

Tel.: 03303 / 50 40 66  
Fax: 03303 / 50 40 68

info@ics-schneider.de  
www.ics-schneider.de