


Industrie-Plattformwaage KERN IOC



Allround-Plattformwaage mit vielfältigen Kommunikationsmöglichkeiten und Eichzulassung [M]

Merkmale

- Industrie 4.0: Eine Vielzahl an (optionalen) Datenschnittstellen ermöglicht ein bequemes Übertragen der Wägedaten an Tablets, Laptops, PC, Netzwerke, Smartphones, Drucker etc.
- Hohe Mobilität: Dank Akkubetrieb (optional) und kompakter, leichter Bauweise geeignet zum Einsatz an mehreren Standorten (Labor, Produktion, Qualitätsprüfung, Kommissionierung etc.)
- Plattform: Wägeplatte Edelstahl, Unterbau Stahl lackiert, silikonbeschichtete Aluminium-Wägezelle, Staub- und Spritzwasserschutz IP65
- Libelle und Fußschrauben zum exakten Nivellieren der Waage serienmäßig, dadurch genaueste Wägeergebnisse
- Abfrage und Fernsteuerung der Waage über externe Steuerungsgeräte oder Computer mittels KERN Communication Protocol (KCP). Das KCP ist ein standardisierter Schnittstellen-Befehlssatz für KERN-Waagen und andere Instrumente, der das Abrufen und Steuern aller relevanten Parameter und Gerätefunktionen erlaubt. KERN Geräte mit KCP kann man dadurch ganz einfach an Computer, Industriesteuerungen und andere digitale

Systeme anbinden. Das KCP Protokoll ist in großen Teilen mit dem MT-SICS Protokoll kompatibel. Nur über Datenschnittstelle RS-232 möglich, weitere Schnittstellen auf Anfrage

Technische Daten

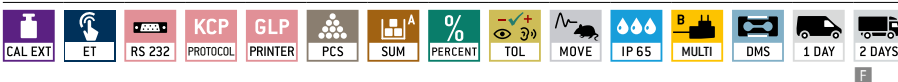
- Großes hinterleuchtetes LCD-Display, Ziffernhöhe 24 mm
- Abmessungen Wägeplatte B×T×H
A 300×240×110 mm, **B** 300×300×110 mm,
C 400×300×110 mm, **D** 500×400×120 mm,
 groß abgebildet, **E** 650×500×150 mm,
F 800×600×200 mm
- Abmessungen Auswertegerät B×T×H
 260×115×70 mm
- Kabellänge Auswertegerät ca. 3 m
- Zulässiger Umgebungstemperaturbereich
 -10 °C/40 °C

Zubehör

- Arbeitsschutzhaube, Lieferumfang 5 Stück, KERN EOC-A01S05
- **1** Stativ zum Hochsetzen des Auswertegeräts, Stativhöhe ca. 330 mm, KERN EOC-A05

- Halterung zum Festschrauben des Auswertegeräts an die Plattform, KERN EOC-A03
- **2** Tischfuß inklusive Wandhalterung für das Auswertegerät, KERN EOC-A04
- Akkubetrieb intern, Betriebsdauer bis zu 26 h mit Hinterleuchtung, Ladezeit ca. 3 h, KERN KFB-A01
- USB-Datenschnittstelle, nicht nachrüstbar, KERN KIB-A03
- Bluetooth-Datenschnittstelle, nicht nachrüstbar, KERN KIB-A04
- WLAN-Schnittstelle nicht nachrüstbar, KERN KIB-A10
- Ethernet-Datenschnittstelle, zum Anbinden an ein IP-basiertes Ethernet-Netzwerk, nicht nachrüstbar, KERN KIB-A02
- Signallampe, inklusive Schnittstelle, zur optischen Unterstützung von Wägungen mit Toleranzbereich, nicht nachrüstbar, KERN KIB-A06
- Alibispeicher, zur papierlosen Archivierung von bis zu 250.000 Wägeresultaten mit ID-Nr., Brutto-/Netto-/Tara-Wert, Datum und Uhrzeit, nicht nachrüstbar, KERN KIB-A01
- Eichstecker, ermöglicht bei geeichten Waagen das Trennen von Auswertegerät und Plattform ohne die Eichung zu zerstören, z. B. für einen nachträglichen Einbau der Waage in einen Pack- und Versandtisch, Grubenrahmen etc. Bitte beim Kauf der Waage mitbestellen, KERN KIB-A12
- Umbau des Auswertegeräts, für Ausleitung der Kabel an der Vorderseite des Auswertegeräts, ideal z. B. für anschließende Wandmontage des Auswertegeräts (Standardkonfiguration ab Werk: rückseitige Ausleitung), Factory Option, Lieferzeit +2 Arbeitstage, KERN KIB-M01
- Hinweis: zusätzlich zur serienmäßig integrierten Datenschnittstelle RS-232 kann nur eine weitere Datenschnittstelle eingebaut und betrieben werden

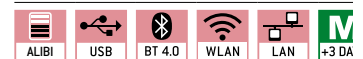
STANDARD



OPTION



FACTORY



Modell	Wägebereich [Max] kg	Ablesbarkeit [d] g	Eichwert [e] g	Mindestlast [Min] g	Wägeplatte	Optionen		
						Eichung		DAkKS-Kalibrierschein
						M	III	DAkKS KERN
KERN								
IOC 6K-3M	3 6	1 2	1 2	20 40	B	965-228	963-128	
IOC 10K-3M	6 15	2 5	2 5	40 100	A	965-228	963-128	
IOC 10K-3LM	6 15	2 5	2 5	40 100	C	965-228	963-128	
IOC 30K-3M	15 30	5 10	5 10	100 200	C	965-228	963-128	
IOC 60K-2M	30 60	10 20	10 20	200 400	C	965-229	963-129	
IOC 60K-2LM	30 60	10 20	10 20	200 400	D	965-229	963-129	
IOC 100K-2M	60 150	20 50	20 50	400 1000	D	965-229	963-129	
IOC 100K-2LM	60 150	20 50	20 50	400 1000	E	965-229	963-129	
IOC 300K-2M	150 300	50 100	50 100	1000 2000	E	965-229	963-129	
IOC 600K-1M	300 600	100 200	100 200	2000 4000	F	965-230	963-130	

* Eichung nicht in Kombination mit KERN KIB-A02, KIB-A03, KIB-A04, KIB-A10

Piktogramme

 Interne Justierautomatik: Einstellen der Genauigkeit durch internes motorgetriebenes Justiergewicht	 KERN Communication Protocol (KCP): Ist ein standardisierter Schnittstellen-Befehlssatz für KERN-Waagen und andere Instrumente, der das Abrufen und Steuern aller relevanten Parameter und Gerätefunktionen erlaubt. KERN Geräte mit KCP kann man so ganz einfach in Computer, Industriesteuerungen und andere digitale Systeme integrieren.	 Unterflurwägung: Möglichkeit der Lastaufnahme an der Waagen-Unterseite
 Justierprogramm CAL: Zum Einstellen der Genauigkeit. Externes Justiergewicht notwendig	 GLP/ISO-Protokoll: Die Waage gibt Seriennummer, ID, Datum und Uhrzeit aus, unabhängig vom angeschlossenen Drucker	 Batterie-Betrieb: Für Batterie-Betrieb vorbereitet. Der Batterietyp ist beim jeweiligen Gerät angegeben
 Easy Touch: Geeignet für die Verbindung, Datenübertragung und Steuerung durch PC, Tablet oder Smartphone	 GLP/ISO-Protokoll: Mit Datum und Uhrzeit. Nur mit KERN-Druckern	 Akku-Betrieb: Wiederaufladbares Set
 Speicher: Waageninterne Speicherplätze, z. B. für Taragewichte, Wägedaten, Artikeldaten, PLU usw.	 Stückzählen: Referenzstückzahlen wählbar. Anzeigenumschaltung von Stück auf Gewicht	 Universal-Netzadapter: mit Universaleingang und optionalen Eingangsstecker-Adaptoren für A) EU, CH, GB; B) EU, CH, GB, USA; C) EU, CH, GB, USA, AUS
 Alibi-Speicher: Sichere, elektronische Archivierung von Wägedatenergebnissen, konform zu Norm 2014/31/EU.	 Rezeptur-Level A: Die Gewichtswerte der Rezeptur-Bestandteile können aufaddiert und das Gesamtgewicht der Rezeptur ausgedruckt werden	 Netzadapter: 230 V/50 Hz. Serienmäßig Standard EU, CH. Auf Bestellung auch in Standard GB, USA oder AUS lieferbar
 Datenschnittstelle RS-232: Zum Anschluss der Waage an Drucker, PC oder Netzwerk	 Rezeptur-Level B: Interner Speicher für komplette Rezepturen mit Name und Sollwert der Rezeptur-Bestandteile. Displayunterstützte Benutzereführung	 Netzteil: In der Waage integriert. 230 V/50 Hz in EU. Weitere Standards, wie z. B. GB, USA, AUS auf Anfrage
 Datenschnittstelle RS-485: Zum Anschluss der Waage an Drucker, PC oder andere Peripheriegeräten. Geeignet für die Datenübertragung über größere Strecken. Netzwerk in Bus-Topologie möglich	 Summier-Level A: Die Gewichtswerte gleichartiger Wägegüter können aufaddiert und die Summe ausgedruckt werden	 Wägeprinzip: Dehnungsmessstreifen: Elektrischer Widerstand auf einem elastischen Verformungskörper
 Datenschnittstelle USB: Zum Anschluss der Waage an Drucker, PC oder andere Peripheriegeräten	 Prozentbestimmung: Feststellen der Abweichung in % vom Sollwert (100 %)	 Wägeprinzip: Stimmgabel: Ein Resonanzkörper wird lastabhängig elektromagnetisch in Schwingung versetzt
 Datenschnittstelle Bluetooth*: Zur Datenübertragung von Waage zu Drucker, PC oder anderen Peripheriegeräten	 Wägeeinheiten: Per Tastendruck umschaltbar z. B. auf nichtmetrische Einheiten. Weitere Details siehe Internet	 Wägeprinzip: Elektromagnetische Kraftkompensation: Spule in einem Permanentmagneten. Für genaueste Wägungen
 Datenschnittstelle WLAN: Zur Datenübertragung von Waage zu Drucker, PC oder anderen Peripheriegeräten	 Wägen mit Toleranzbereich: (Checkweighing) Oberer und unterer Grenzwert programmierbar, z. B. zum Sortieren und Portionieren. Der Vorgang wird durch ein akustisches oder optisches Signal unterstützt, siehe jeweiliges Modell	 Wägeprinzip: Single-Cell-Technologie: Weiterentwicklung des Kraftkompensationsprinzips mit höchster Präzision
 Steuerausgang (Optokoppler, Digital I/O): Zum Anschluss von Relais, Signallampen, Ventilen etc.	 Hold-Funktion: (Tierwägeprogramm) Bei unruhigen Wägebewingungen wird durch Mittelwertbildung ein stabiler Wägewert errechnet	 Eichung: Die Dauer der Eichung in Tagen ist im Piktogramm angegeben
 Schnittstelle Analog: zum Anschluss eines geeigneten Peripheriegerätes zur analogen Messwertverarbeitung	 Staub- und Spritzwasserschutz IPxx: Die Schutzklasse ist im Piktogramm angegeben	 DAkKS-Kalibrierung: Die Dauer der DAkKS-Kalibrierung in Tagen ist im Piktogramm angegeben
 Zweitwaagenschnittstelle: Zum Anschluss einer zweiten Waage		 Werkskalibrierung (ISO): Die Dauer der Werkskalibrierung in Tagen ist im Piktogramm angegeben
 Netzwerkschnittstelle: Zum Anschluss der Waage an ein Ethernet-Netzwerk.		 Paketversand per Kurierdienst: Die Dauer der internen Produktbereitstellung in Tagen ist im Piktogramm angegeben
		 Palettenversand per Spedition: Die Dauer der internen Produktbereitstellung in Tagen ist im Piktogramm angegeben

*Der Name *Bluetooth®* und die Logos sind eingetragene Warenzeichen und gehören der Bluetooth SIG, Inc. Jedwede Verwendung dieser Warenzeichen durch die KERN & SOHN GmbH erfolgt unter Lizenz. Andere Warenzeichen oder Markennamen sind eingetragene Warenzeichen ihrer jeweiligen Besitzer.

KERN – Präzision ist unser Geschäft

Zur Sicherung der hohen Präzision Ihrer Waage bietet KERN Ihnen das für Ihre Waage passende Prüfgewicht in den OIML Fehlergrenzenklassen E1 – M3 von 1 mg – 2500 kg an. Zusammen mit einem DAkKS-Kalibrierschein, die beste Voraussetzung für eine korrekte Waagenkalibrierung.

Das KERN-Kalibrierlabor für Prüfgewichte und elektronische Waagen gehört zu den modernsten und bestausgestatteten DAkKS-Kalibrierlaboratorien für Prüfgewichte, Waagen und Kraftmessung in Europa. Dank des hohen Automatisierungsgrades kann KERN 24 Stunden am Tag, 7 Tage die Woche DAkKS-Kalibrierungen von Prüfgewichten, Waagen und Kraftmessgeräten durchführen.

Leistungsumfang KERN Kalibrierlabor:

- DAkKS-Kalibrierung von Waagen mit einer Höchstlast bis zu 50 t
- DAkKS-Kalibrierung von Gewichtsstücken im Bereich von 1 mg – 2500 kg
- Volumenbestimmung und Suszeptibilitätsmessung (magnetische Eigenschaften) von Prüfgewichten
- Datenbankgestütztes Prüfmittelmanagement und Erinnerungsservice
- Kalibrierung von Kraftmessgeräten
- DAkKS-Kalibrierscheine in den Sprachen DE, EN, FR, IT, ES, NL, PL
- Konformitätsbewertungen und Nacheichung von Waagen und Gewichtsstücken

Ihr KERN Fachhändler:

ICS Schneider Messtechnik GmbH
Briesestraße 59
D-16562 Hohen Neuendorf / OT Bergfelde

Tel.: 03303 / 50 40 66
Fax: 03303 / 50 40 68

info@ics-schneider.de
www.ics-schneider.de