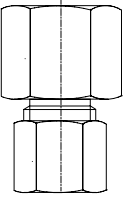
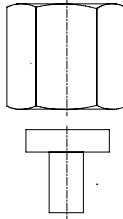
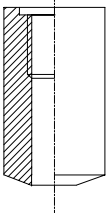


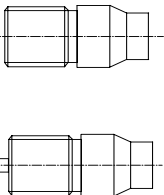
# Manometerzubehör

	Anschlussverschraubung für Rohranschluss				
	Anschluss	PN in bar	Material		Artikel-Nr.
	G 1/4 x 6 mm	100	Stahl		ZAR 106
	G 1/2 x 6 mm	400			ZAR 107
	G 1/2 x 8 mm				ZAR 108
	G 1/2 x 10 mm				ZAR 109
	G 1/2 x 12 mm				ZAR 110

	Überwurfmutter mit Nippel				
	Anschluss	PN in bar	Material	DIN	Artikel-Nr.
	G 1/4	250	Messing	16 284	ZÜ 061
	G 1/2	250	Messing		ZÜ 151
		600	Stahl		ZÜ 152
		1.000	CrNi-Stahl		ZÜ 153
	M 20 x 1,5	250	Messing		ZÜ 171
		600	Stahl		ZÜ 172
		1.000	CrNi-Stahl		ZÜ 173

	Schweißmuffen standard				
	Anschluss		Material		Artikel-Nr.
	G 3/8		Stahl		ZM 1112
	G 1/4		Stahl		ZM 1102
	G 1/2		Stahl		ZM 1152
			CrNi-Stahl		ZM 1153
	G 3/4		Stahl		ZM 1122
G 1		Stahl		ZM 1402	

	Schweißmuffen mit Dichtfläche und Cu-Ring				
	Anschluss		Material		Artikel-Nr.
	G 1/2 x 30 mm		Stahl		ZM 2153
	G 1/2 x 50 mm			ZM 2155	
	G 1/2 x 80 mm			ZM 2158	
G 1/2 x 100 mm		ZM 2150			

	Schweißstutzen				
	Anschluss	PN in bar	Material	DIN	Artikel-Nr.
	G 1/4 links	400	Stahl	16 282	ZSS 072
	G 1/4 rechts	400	Stahl		ZSS 062
	G 1/2 links	600	Stahl		ZSS 192
		1.000	CrNi-Stahl		ZSS 193
	G 1/2 rechts	600	Stahl		ZSS 152
		1.000	CrNi-Stahl		ZSS 153